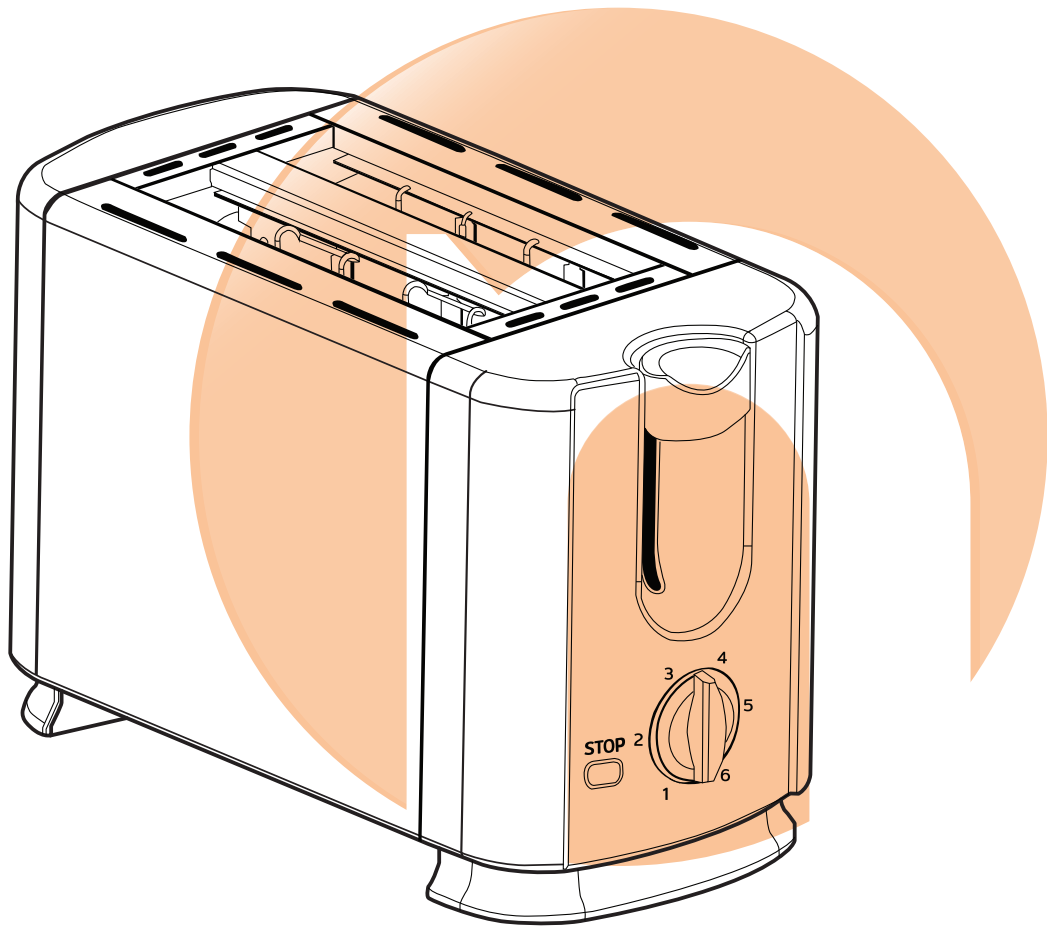


# newwave

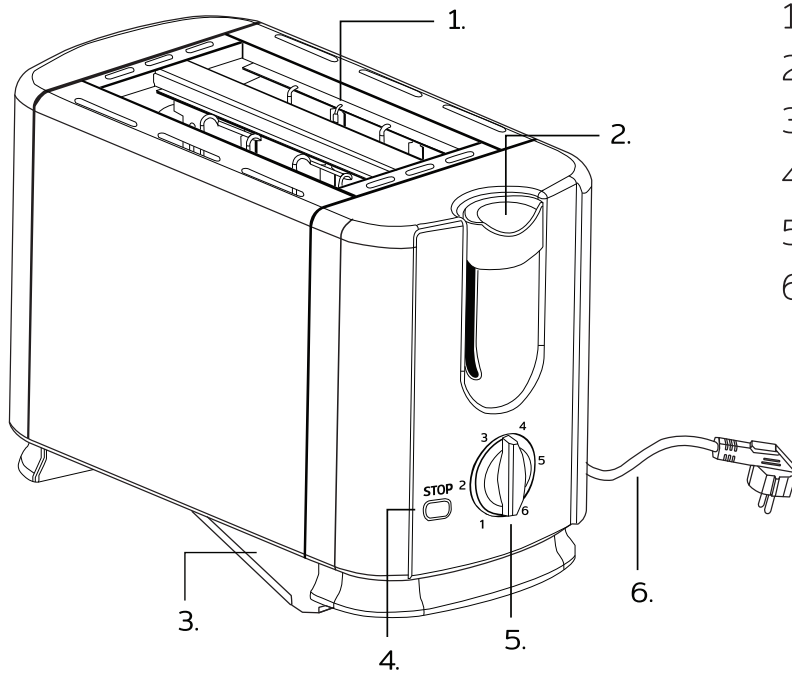


## คู่มือการใช้งาน Toaster Model : NW-TS08

กรุณาศึกษาข้อแนะนำ  
ด้านการใช้งานและความปลอดภัยก่อนการใช้งาน



## ส่วนประกอบสินค้า



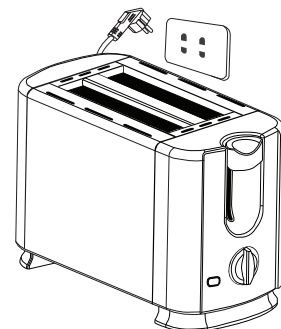
- 1 ช่องใส่ขนมปัง
- 2 ปุ่มกดเพื่อปิ้งขนมปัง
- 3 ภาชนะเศษขนมปัง
- 4 ปุ่ม STOP ยกเลิกการทำงาน
- 5 ปุ่มตั้งเวลาปิ้งขนมปัง
- 6 ปลั๊กไฟ

### ก่อนการใช้งานครั้งแรก

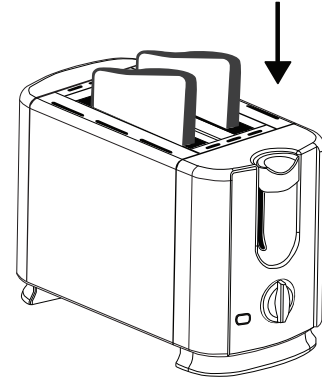
1. ศึกษาคู่มือการใช้งานอย่างละเอียดและโปรดเก็บคู่มือนี้ไว้ตลอดการใช้งาน
2. ทำความสะอาดตัวเครื่องด้วยผ้าชุบน้ำหมาด และเช็ดด้วยผ้าแห้งตามทันที
3. ในการใช้งานเครื่องครั้งแรก ผู้ใช้อาจสังเกตเห็นควันหรือได้กลิ่นไหม้เล็กน้อย ซึ่งเป็นลักษณะปกติในการใช้งานครั้งแรก

### ขั้นตอนการใช้งาน

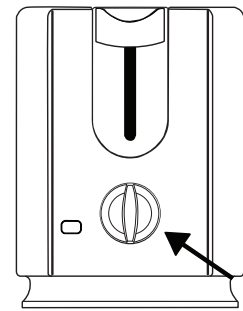
1. ตั้งหรือวางเครื่องไว้บนพื้นผิวที่เรียบและมั่นคง
2. เสียบปลั๊กไฟเข้ากับเต้ารับที่เหมาะสมกับกำลังไฟฟ้าของตัวเครื่องที่ระบุไว้




3. ใส่ขนมปังลงในช่องด้านบน



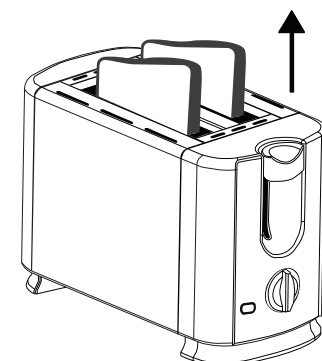
4. ปรับเวลาตามต้องการ



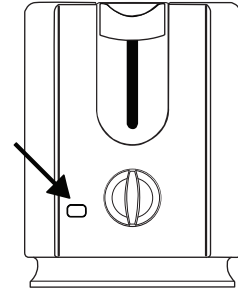
5. กดปุ่มเพื่อเลื่อนขนมปังลงจนสุด



6. รอจนถึงเวลาตามที่ตั้งไว้ หลังจากนั้นขนมปังจะเด็งขึ้นโดยอัตโนมัติ



7. ถ้าต้องการยกเลิกการทำงานให้กดปุ่ม “STOP (ยกเลิกการทำงาน)”



8. เมื่อไม่ต้องการใช้งานเครื่องต่อแล้ว ให้ถอดปลั๊กออก และปล่อยทิ้งไว้ให้เครื่องเย็นลง แล้วทำความสะอาด

## การทำความสะอาด

1. ควรถอดปลั๊กออกก่อนทำความสะอาดทุกครั้ง
2. หลังจากใช้งานเสร็จ รอให้เครื่องเย็นลงก่อน แล้วจึงทำความสะอาด
3. ทำความสะอาดด้วยผ้าชุบน้ำหมาด
4. ห้ามนำเครื่องจุ่มน้ำเด็ดขาด

## ข้อปฏิบัติสำคัญเพื่อความปลอดภัย

ก่อนการใช้งานควรปฏิบัติตามข้อแนะนำในคู่มือ:

1. ศึกษาคู่มือการใช้งานอย่างละเอียดและโปรดเก็บคู่มือนี้ไว้ตลอดการใช้งาน
2. โปรดตรวจสอบให้แน่ใจว่าแรงดันไฟฟ้าที่ใช้สอดคล้องกับข้อมูลที่ระบุบนฉลากหรือไม่
3. โปรดเก็บเครื่องให้พ้นจากมือเด็ก และไม่ควรปล่อยให้เด็กใช้เครื่องตามลำพัง โดยไม่มีผู้ดูแล เพื่อป้องกันไม่ให้เกิดอันตรายจากการใช้งานที่ผิดประเภท
4. ในขณะที่เครื่องกำลังทำงาน หรือยังมีความร้อนหลังจากการทำงานอยู่ ห้ามจับหรือสัมผัสภายในตัวเครื่อง
5. เพื่อป้องกันกระแสไฟฟ้าช็อต ห้ามนำตัวเครื่องแช่ลงในน้ำหรือของเหลวเด็ดขาด

6. ตรวจสอบให้แน่ใจว่าถอดปลั๊กไฟออกเรียบร้อยแล้ว ก่อนเคลื่อนย้ายเครื่อง  
เมื่อไม่ใช้งาน หรือก่อนทำความสะอาด
7. รอให้เครื่องเย็นลงก่อนทุกครั้งก่อนการทำความสะอาดหรือเก็บ
8. ทำความสะอาดด้วยผ้าชุบน้ำหมาด
9. ห้ามใช้งานเครื่องในกรณีดังต่อไปนี้:
  - 9.1 หากสายไฟหรือปลั๊กเสียหายหรือชำรุด
  - 9.2 เครื่องทำงานผิดปกติ ให้ถอดปลั๊กและหยุดใช้ทันที
  - 9.3 เครื่องตกกระแทกพื้นหรือเครื่องมีความเสียหายด้านใดก็ตาม  
ส่งเครื่องเข้ารับการตรวจสอบหรือซ่อมแซมที่ศูนย์บริการหรือ  
ตัวแทนจำหน่ายโดยตรงเท่านั้น
10. ห้ามวางเครื่องบนหรือใกล้แหล่งความร้อนทุกชนิด อาทิเช่น เตาแก๊ส  
เตาไฟฟ้า เตาอบ
11. ตั้งเครื่องไว้ในระยะปลอดภัย 10 เซนติเมตร ไม่ควรตั้งไว้ใกล้วัตถุที่  
ง่ายต่อการละลาย วัตถุที่ทนความร้อนไม่ได้ หรือวางเครื่องไว้บนพื้นผิว  
ที่ไม่ทนความร้อน
12. อย่าปล่อยให้เครื่องทำงานโดยไม่มีผู้ใช้ดูแล เพื่อความปลอดภัย  
ควรดึงปลั๊กไฟออกก่อน
13. ควรปิดเครื่องหลังจากการใช้งานเสร็จ จากนั้นให้ทำการดึงปลั๊กออก
14. ใช้งานตามที่ระบุในคู่มือเท่านั้น การใช้งานผิดประเภทอาจก่อให้เกิดอันตราย  
ต่อผู้ใช้งานและเกิดความเสียหายต่อเครื่องได้
15. เครื่องปั๊มขนมปัง รุ่น NW-TS08 ผลิตขึ้นสำหรับใช้งานภายในครัวเรือนเท่านั้น  
ห้ามใช้ในเชิงพาณิชย์

## ข้อมูลจำเพาะของเครื่อง

ประเภทสินค้า	เครื่องใช้ไฟฟ้าสำหรับใช้งานในครัวเรือนเท่านั้น
ชนิดสินค้า	เครื่องปิ้งขนมปัง
รุ่นสินค้า	NW-TS08
กำลังไฟ	700 วัตต์
กระแสไฟ	220-240 โวลท์
ความถี่	50 เฮิรตซ์

**newwave**

*new you*

Toaster  
Model : NW-TS08