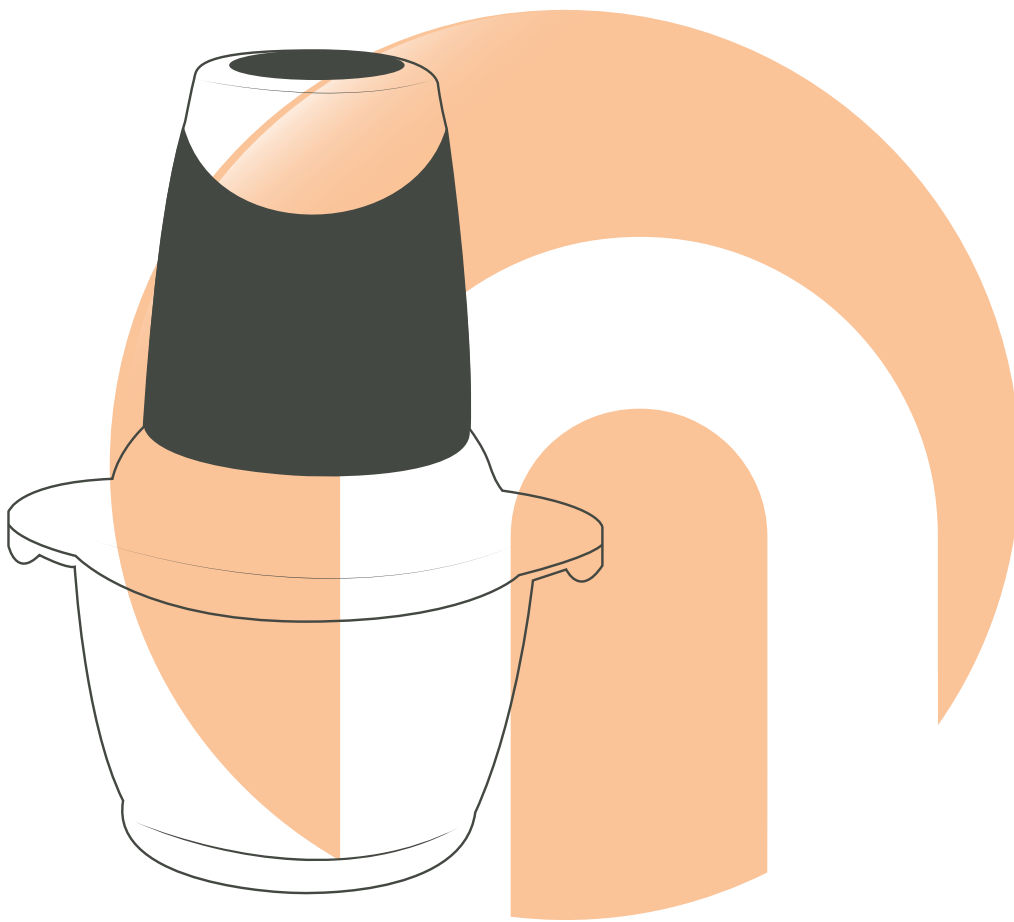


newwave



**คู่มือแนะนำการใช้งาน เครื่องบด-สับอเนกประสงค์
Electric Chopper Model : CP-1201**

กรุณาศึกษาข้อแนะนำ
ด้านการใช้งานและความปลอดภัยก่อนการใช้งาน






คำแนะนำ

1. นำสินค้าออกจากกล่องบรรจุภัณฑ์ และทำความสะอาดก่อนการใช้งาน
2. ไม่ควรนำมอเตอร์จุ่มในน้ำ โดยเด็ดขาด
3. ควรจะกดปุ่มให้เครื่องทำงาน 30 วินาที และหยุดพัก 30 วินาที สลับกันไป เพื่อไม่ให้มอเตอร์ร้อนจนมากเกินไป (เมื่อครบ 5 รอบ ควรหยุดพักจนกว่ามอเตอร์จะลดความร้อนลง)
4. ไม่ควรนำไปปั่นของแข็งที่อาจทำให้เครื่องเสียหายได้
5. ควรใส่เนื้อ ผัก ในระดับที่พอดี ไม่ควรใส่มากเกินไป เพราะอาจทำให้เครื่องทำงานได้ไม่เต็มประสิทธิภาพ



ข้อควรระวัง

1. ใบมีดมีความคม เป็นอันตราย ไม่ควรนำมือไปสัมผัสกับใบมีด
2. ห้ามปล่อยให้เด็กใช้เครื่องโดยลำพัง ควรมีผู้ใหญ่คอยให้คำแนะนำอย่างใกล้ชิด
3. หากพบอุปกรณ์ ส่วนใดส่วนหนึ่งเสียหาย ไม่ควรใช้งานโดยเด็ดขาด
4. ไม่ควรเปิดฝาในขณะที่ใบมีดไม่หยุดนิ่ง
5. วางเครื่องให้ห่างจากแหล่งความร้อน เพื่อป้องกันความเสียหาย
6. ควรวางเครื่องในพื้นที่เรียบ และห่างจากน้ำ




วิธีการใช้งาน

1. นำใบมีดประกอบเข้าด้วยกัน
2. ใส่ใบมีดให้ลงแกนยึดในโถแก้ว
3. ใส่เนื้อ ผัก ในโถแก้วในปริมาณที่พอดี
4. ปิดฝาให้สนิท
5. วางมอเตอร์ลงในตำแหน่งที่ถูกต้อง
6. เสียบปลั๊กไฟเข้ากับเต้ารับ
7. กดปุ่มทำงาน ตามคำแนะนำ
8. หลังการใช้งาน ควรถอดปลั๊กออกจากเต้ารับทุกครั้ง



วิธีการทำความสะอาด

1. ควรใช้ฟองน้ำทำความสะอาดส่วนของมอเตอร์
2. ถอดใบมีดออกจากกัน และทำความสะอาดโดยใช้ฟองน้ำ “โปรดระมัดระวังใบมีดบาด”
3. ควรเช็ดล้างโถแก้วด้วยฟองน้ำ ไม่ควรใช้ของมีคมขูด-ขีด



newwave
new chef

Electric Choppen
Model : CP-1201